:(高萩市)おじま内科・消化器内科クリニック　OED-1000S不具合お詫び・トラブル時説明　12:00少し前訪問　IHI広中様同行
28年度　4/6納入(開業5月)　F　300779　アルフレッサ株式会社　水戸支店　ME塚本　029-257-3270
029-257-3277　有　0293-44-6301

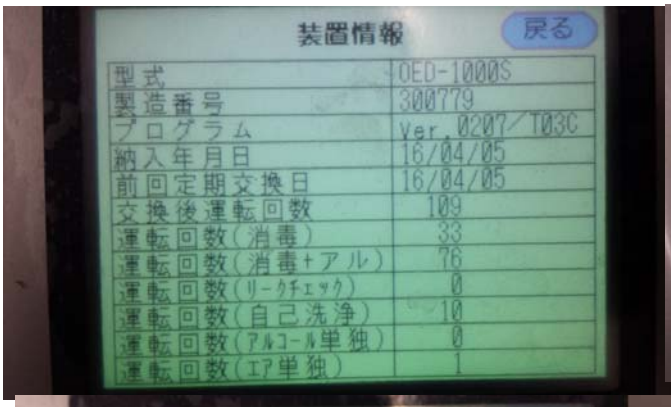


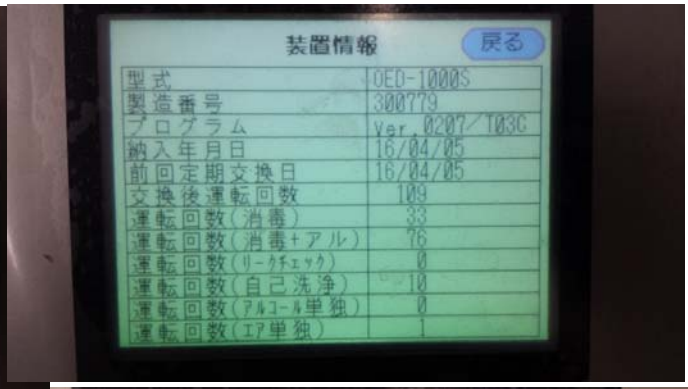

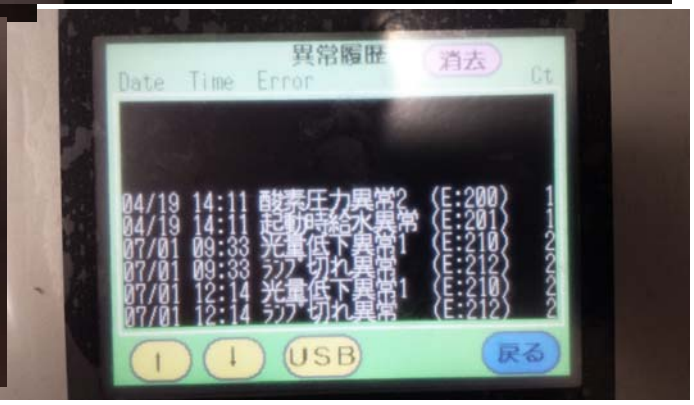


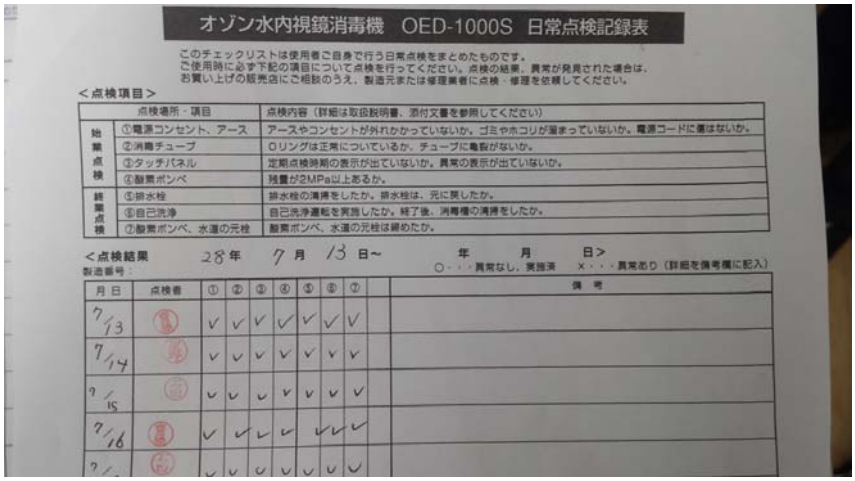

オゾン水内視鏡消毒機　OED-1000S　日常点検記録表

このチェックリストは使用者ご自身で行う日常点検をまとめたものです。
ご使用時に必ず下記の項目について点検を行ってください。点検の結果、異常が発見された場合は、
お買い上げの販売店にご相談のうえ、製造元または修理業者に点検・修理を依頼してください。

＜点検項目＞

| | 点検場所・項目 | 点検内容（詳細は取扱説明書、添付文書を参照してください） |
|---|---|---|
| 始業点検 | ①電源コンセント、アース | アースやコンセントが外れかかっていないか。ゴミやホコリが溜まっていないか。電源コードに傷はないか。 |
| | ②消毒チューブ | Oリングは正常についているか、チューブに亀裂がないか。 |
| | ③タッチパネル | 定期点検時期の表示が出ていないか。異常の表示が出ていないか。 |
| | ④酸素ボンベ | 残量が2MPa以上あるか。 |
| 終業点検 | ⑤排水栓 | 排水栓の清掃をしたか。排水栓は、元に戻したか。 |
| | ⑥自己洗浄 | 自己洗浄運転を実施したか。終了後、消毒槽の清掃をしたか。 |
| | ⑦酸素ボンベ、水道の元栓 | 酸素ボンベ、水道の元栓は締めたか。 |

＜点検結果　28年　7月　13日～　年　月　日＞
製造番号：
○・・・異常なし、実施済　×・・・異常あり（詳細を備考欄に記入）

| 月日 | 点検者 | ① | ② | ③ | ④ | ⑤ | ⑥ | ⑦ | 備考 |
|---|---|---|---|---|---|---|---|---|---|
| 7/13 | [illegible] | ✓ | ✓ | ✓ | ✓ | ✓ | ✓ | ✓ | |
| 7/14 | [illegible] | ✓ | ✓ | ✓ | ✓ | ✓ | ✓ | ✓ | |
| 7/15 | [illegible] | ✓ | ✓ | ✓ | ✓ | ✓ | ✓ | ✓ | |
| 7/16 | [illegible] | ✓ | ✓ | ✓ | ✓ | ✓ | ✓ | ✓ | |
| 7/[illegible] | [illegible] | ✓ | ✓ | ✓ | ✓ | ✓ | ✓ | ✓ | |

| | | | | | | | | | |
|---|---|---|---|---|---|---|---|---|---|
| 6/23 | [illegible] | ○ | ○ | ○ | ○ | ○ | △ | ○ | |
| 6/24 | [illegible] | ○ | ○ | ○ | ○ | ○ | △ | ○ | |
| 6/25 | 星野 | ○ | ○ | ○ | ○ | ○ | △ | ○ | |
| 6/27 | [illegible] | ○ | ○ | ○ | ○ | ○ | △ | ○ | |
| 6/28 | 星野 | ○ | ○ | ○ | ○ | ○ | △ | ○ | |
| 6/29 | [illegible] | ○ | ○ | ○ | ○ | ○ | ○ | ○ | |
| 6/30 | [illegible] | ○ | ○ | ○ | ○ | ○ | △ | ○ | |
| 7/1 | [illegible] | ○ | ○ | ○ | ○ | ○ | ○ | ○ | 本日初回に異常洗浄終了あり 2回目異常終了　ランプ交換する |
| 7/4 | [illegible] | ○ | ○ | ○ | ○ | ○ | ○ | ○ | |
| 7/5 | [illegible] | ○ | ○ | ○ | ○ | ○ | ○ | ○ | |
| 7/6 | [illegible] | ○ | ○ | ○ | ○ | ○ | ○ | ○ | |